

Migranten und Fernsehen in Österreich 2007

Stichprobenbeschreibung

- Insgesamt wurden 2000 Migranten aus **9 Nationen** befragt.
61% kommen aus den Nachfolgestaaten Ex-Jugoslawiens.
23% sind türkischer Abstammung.
16% stammen aus osteuropäischen Ländern.
- 53% der Befragten sind Männer.
- 32% gehören der Altersgruppe der 15-29jährigen an.
49% sind zwischen 30 und 49 Jahren alt.
19% sind älter als 50.
- 26% haben maximal einen Pflichtschulabschluss.
26% haben einen Berufsschul- oder einen Abschluss einer BMS.
48% haben die Matura oder einen Universitätsabschluss.
- 89% der Befragten sind nicht in Österreich geboren.
- 30% leben in Haushalten mit 1 oder 2 Personen.
47% wohnen in 3 – 4 Personen-Haushalten.
21% leben in HH mit 5 oder mehr Personen.
- 87% der Interviews wurden in der jeweiligen Muttersprache geführt.

Demographie

Basis: TOTAL (n=2000)

Werte in Prozent

2

	Merkmal	Stichprobe Migranten	Ex- Jugoslawien	Türkei	Osteuropa	Bevölkerung Österreich
Geschlecht	Männlich	53	53	48	54	48
	Weiblich	47	47	52	46	52
Alter	15-19 Jahre	8	8	9	8	7
	20-29 Jahre	24	24	29	14	15
	30-39 Jahre	29	28	33	29	19
	40-49 Jahre	20	21	19	20	19
	50-59 Jahre	12	13	7	17	14
	60 Jahre und älter	7	7	3	12	25
	Durchschnittsalter (in J.)	37,3	37,5	34,1	41,2	45,9
Schulbildung	keine/nur Pflichtschule	26	19	55	7	23
	Berufsschule/BMS	26	34	16	16	54
	Matura/Universität	48	47	29	77	23

Migranten in Mio.:

Ex-Jugoslawien: 0,30

Türkei: 0,11

Osteuropa: 0,08

GfK

Demographie

Basis: TOTAL (n=2000)

Werte in Prozent

Herkunftsland	Merkmal	Gesamt
	Ex-Jugoslawien	61
	Serbien u. Montenegro	28
	Bosnien/ Herzegowina	19
	Kroatien	12
	Mazedonien	2
	Türkei	23
	Osteuropäische Staaten	16
	Polen	6
	Russische Föderation	4
	Rumänien	5
	Bulgarien	1

Demographie

Basis: TOTAL (n=2000)

Werte in Prozent

4

	Merkmal	Gesamt	Ex-Jugoslawien	Türkei	Osteuropa
Geburtsland	im Herkunftsland	89	89	81	96
	in Österreich	11	11	17	4
Wohnhaft in Österreich seit	0-5 Jahren	11	8	9	16
	6-10 Jahren	12	10	13	15
	11-20 Jahren	49	53	42	48
	über 20 Jahren	28	28	35	20
Religion	islamisch	36	22	98	1
	orthodox	31	43	0	34
	römisch-katholisch	21	25	0	35
	evangelisch	1	1	0	1
	andere Gemeinschaften	3	1	1	10
	ohne Bekenntnis	8	7	1	16

Demographie

Basis: TOTAL (n=2000)

Werte in Prozent

5

	Merkmal	Gesamt	Ex-Jugoslawien	Türkei	Osteuropa
Interview geführt in	Deutsch	12	13	11	14
	Muttersprache	88	87	89	86
Österreichische Staats- bürgerschaft	Ja	46	37	61	57
	Nein, aber angestrebt	19	23	16	11
	Nein, nicht angestrebt	33	37	23	30

Demographie

Basis: TOTAL (n=2000)

Werte in Prozent

6

	Merkmal	Gesamt	Ex-Jugoslawien	Türkei	Osteuropa
HH-Größe	1 Person	10	9	5	11
	2 Personen	20	21	10	30
	3 - 4 Personen	48	52	42	48
	5 Personen und mehr	21	16	41	10
Kinder im Haushalt	Keine Kinder im HH	47	49	31	58
	Kinder im HH	53	51	69	42
HH-Einkommen	bis Euro 730	5	5	3	5
	bis Euro 1.500	20	16	30	15
	bis Euro 1.850	8	7	14	5
	bis Euro 2.200	13	15	15	9
	bis Euro 2.900	14	15	15	16
	über Euro 2.900	18	20	14	20

Demographie

Basis: TOTAL (n=2000)

Werte in Prozent

7

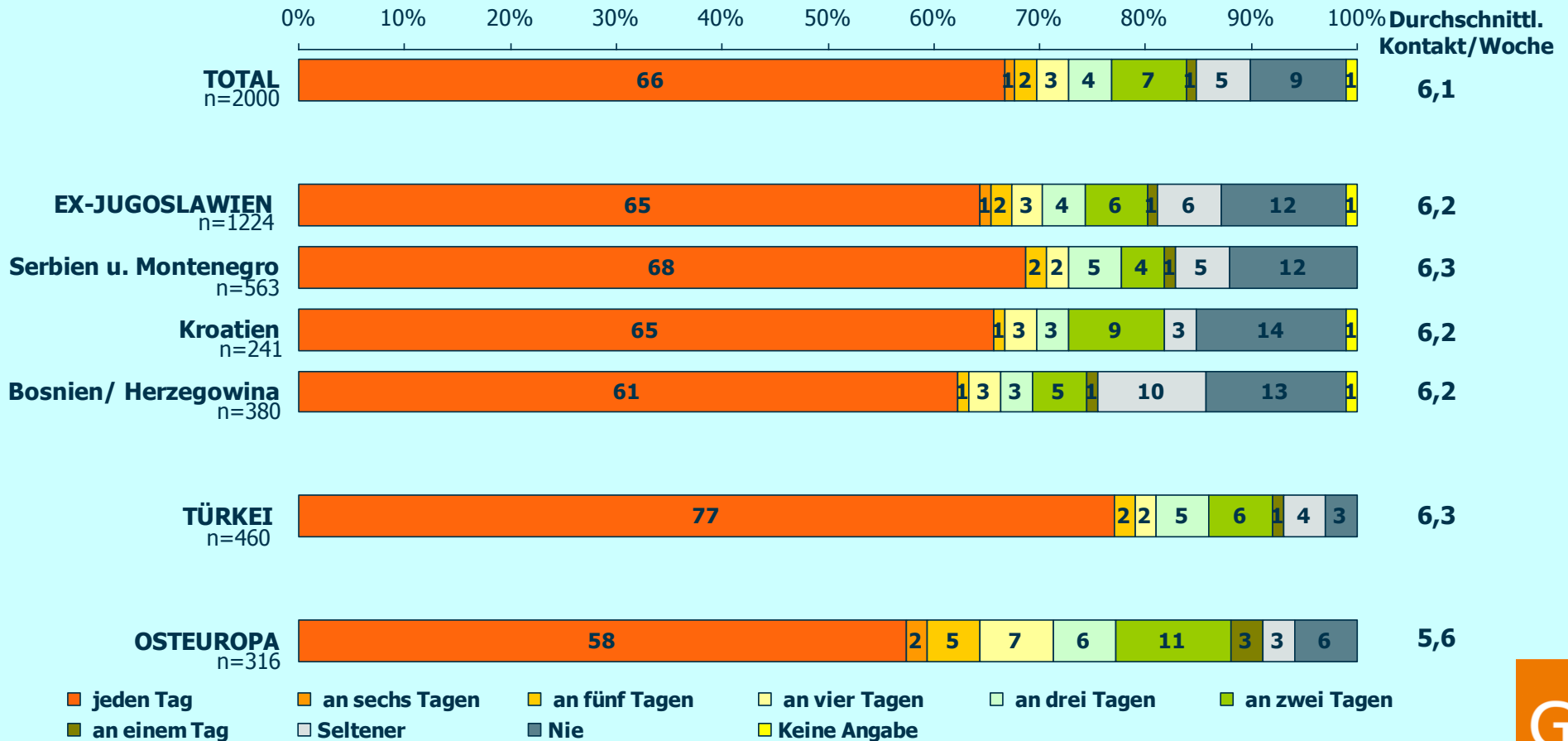
	Merkmal	Gesamt	Ex-Jugoslawien	Türkei	Osteuropa
Bundesland	Wien	40	39	34	52
	Niederösterreich	13	11	16	14
	Burgenland	1	1	1	2
	Steiermark	8	9	4	10
	Kärnten	4	5	1	4
	Oberösterreich	14	15	12	12
	Salzburg	8	10	7	2
	Tirol m. Osttirol	7	6	12	4
	Vorarlberg	6	5	13	-
Ortsgröße	bis 2.000 EW	7	6	7	8
	bis 5.000 EW	11	10	14	12
	bis 10.000 EW	10	10	14	7
	bis 50.000 EW	16	15	22	11
	bis 1 Mio. EW	16	20	10	12
	Wien	40	39	34	52

TV-Nutzungsfrequenz (Herkunft)

Basis: TOTAL (n=2000)

8

Fragestellung: An wie vielen Tagen in der Woche schauen Sie im Allgemeinen fern?

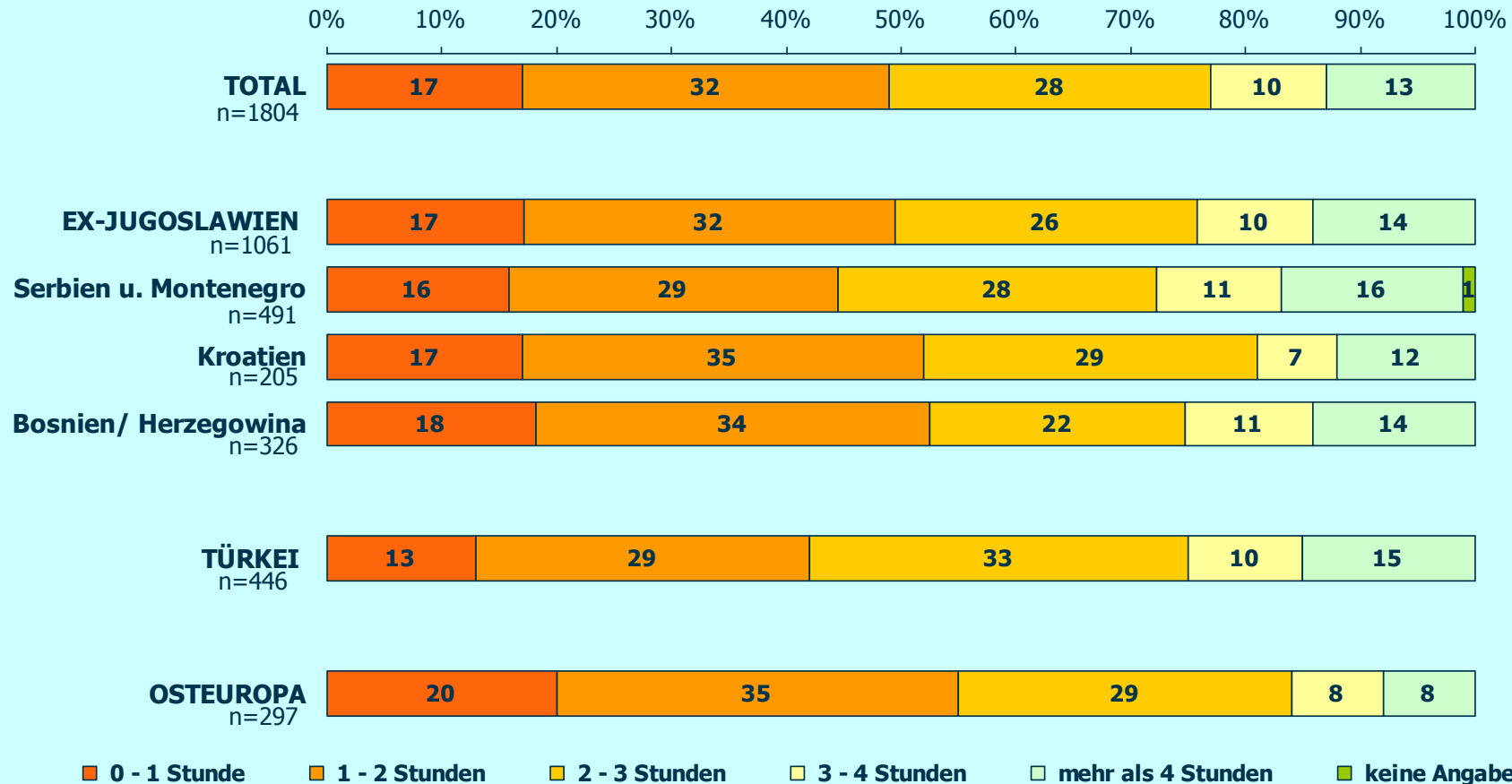


Durchschnittliche TV-Nutzung pro Tag (Herkunft)

Basis: TV-Nutzer (n=1804)

Fragestellung: Wie viele Stunden schauen Sie an einem durchschnittlichen Tag fern?

9

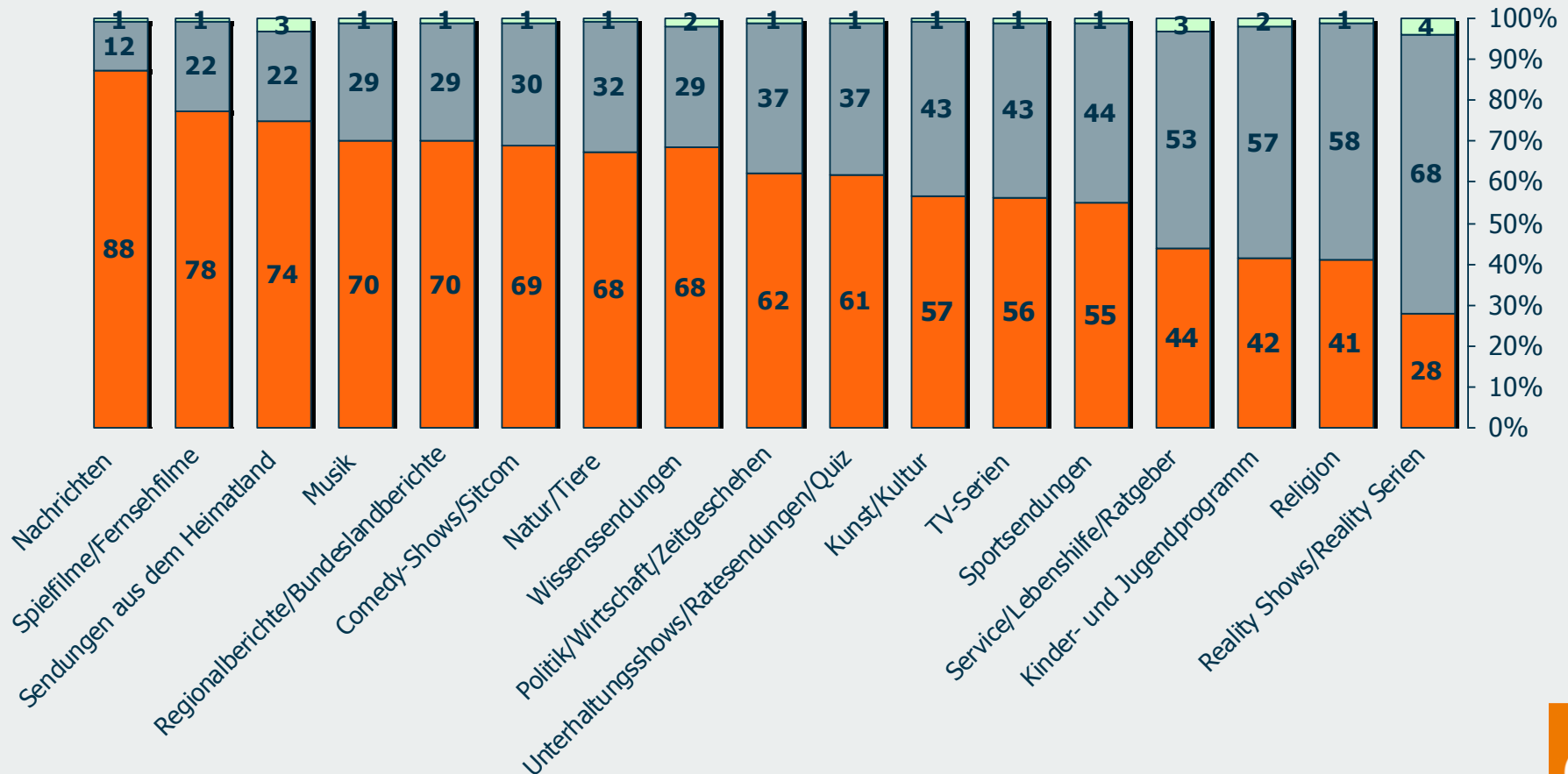


Programminteresse – Reihung nach höchstem Interesse

Basis: TV-Nutzer (n=1804)

10

Fragestellung: Sagen Sie mir bitte, wie sehr Sie persönlich an folgenden Programmen interessiert sind.



■ sehr/eher interessiert

■ gar nicht/eher nicht interessant

■ keine Angabe

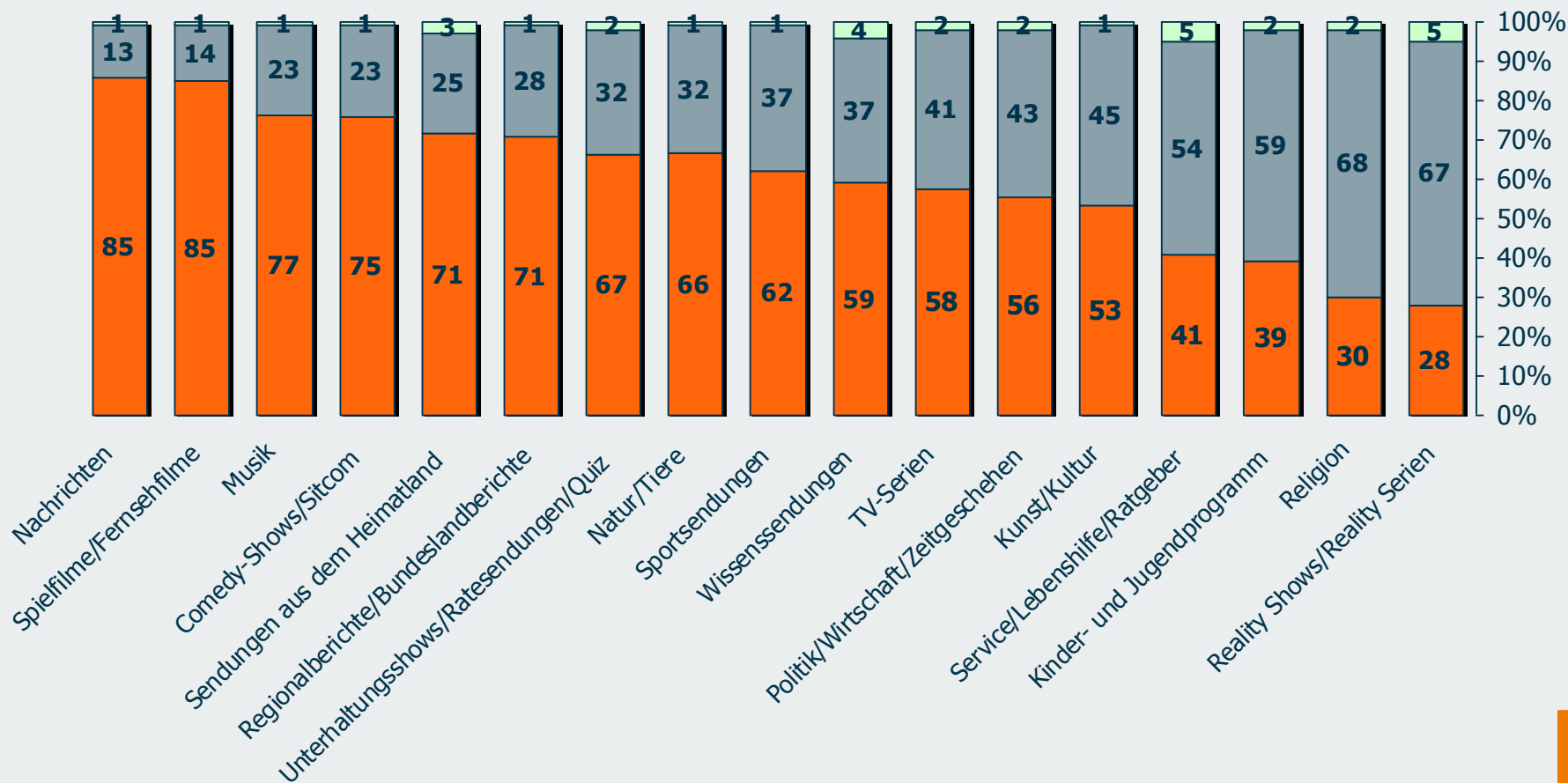
Quelle: Migranten und Fernsehen in Österreich 2007, n=2.000, CATI, Feldzeit: 23.10.2007 – 07.12.2007

Programminteresse – Reihung nach höchstem Interesse (Ex-Jugoslawien)

Basis: Ex-Jugoslawien (n=1061)

11

Fragestellung: Sagen Sie mir bitte, wie sehr Sie persönlich an folgenden Programmen interessiert sind.



■ sehr/eher interessiert

■ gar nicht/eher nicht interessant

■ keine Angabe

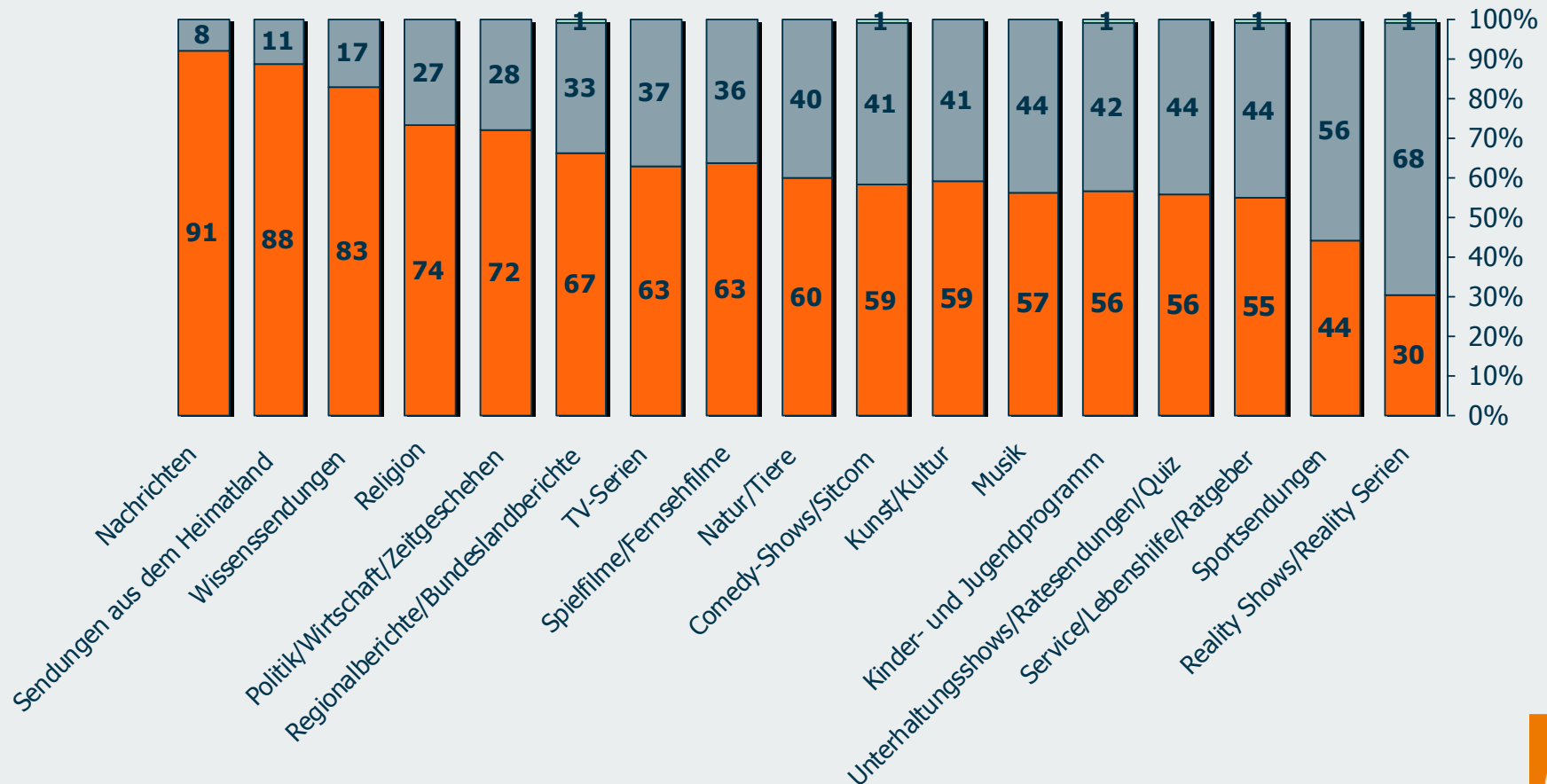
Quelle: Migranten und Fernsehen in Österreich 2007, n=2.000, CATI, Feldzeit: 23.10.2007 – 07.12.2007

Programminteresse – Reihung nach höchstem Interesse (Türkei)

Basis: Türkei (n=446)

12

Fragestellung: Sagen Sie mir bitte, wie sehr Sie persönlich an folgenden Programmen interessiert sind.



■ sehr/eher interessiert

■ gar nicht/eher nicht interessant

■ keine Angabe

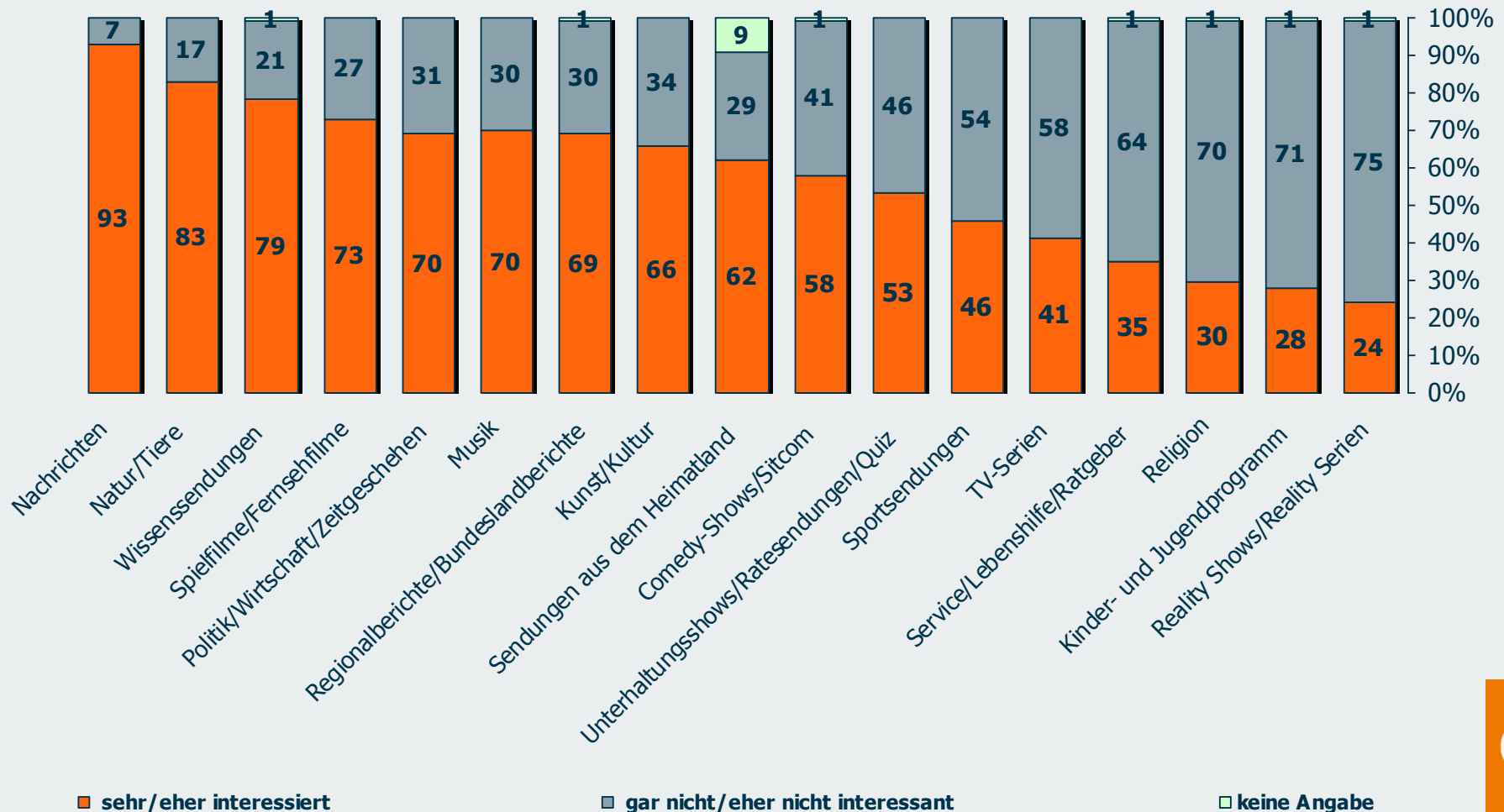
Quelle: Migranten und Fernsehen in Österreich 2007, n=2.000, CATI, Feldzeit: 23.10.2007 – 07.12.2007

Programminteresse – Reihung nach höchstem Interesse (Osteuropa)

Basis: Osteuropa (n=297)

13

Fragestellung: Sagen Sie mir bitte, wie sehr Sie persönlich an folgenden Programmen interessiert sind.

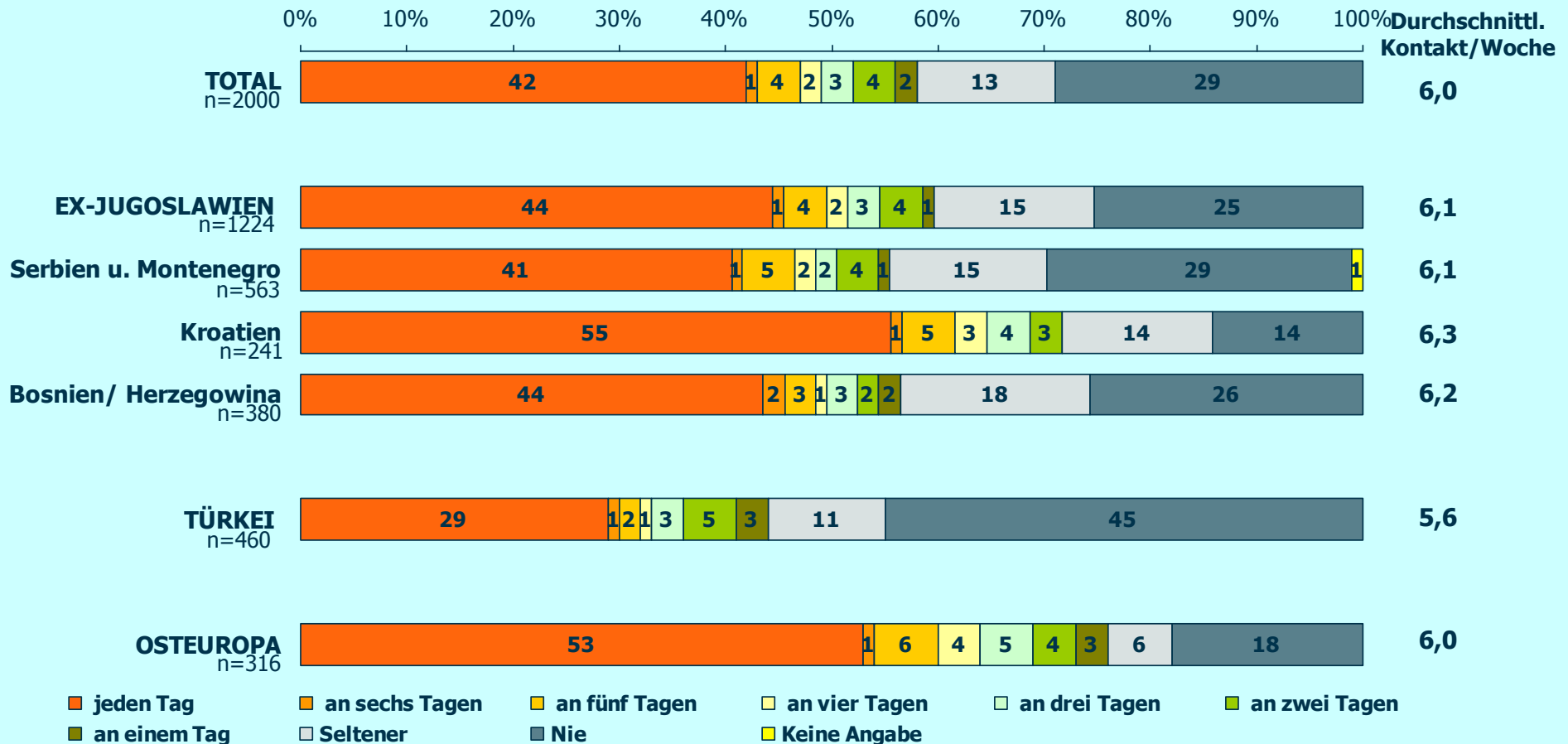


Nutzungsfrequenz österr. Radios (Herkunft)

Basis: TOTAL (n=2000)

14

Fragestellung: An wie vielen Tagen in der Woche hören Sie im Allgemeinen österreichische Radios?



Nutzungsfrequenz Internet (Herkunft)

Basis: TOTAL (n=2000)

15

Fragestellung: An wie vielen Tagen in der Woche nutzen Sie im Allgemeinen das Internet?

